

Medtronic Advisa MRI 対応ペースメーカー植え込み中のMRI検査治療計画表

診療科

担当医師




臨床工学技士

診療放射線技師

看護師

患者

殿

月 日	MRI検査前	MRI検査当日(撮影中)	MRI検査当日(撮影後)
目標	条件付MRI対応のペースメーカーが植え込まれていることを理解できている MRI検査を受けることの不安を伝えることができる	身体状況が落ち着いている	
		検査中は、医師、看護師、放射線技師、臨床工学技士が立ち会います	
検査	胸部X-P(レントゲン検査) 他に、体内に金属物がないか確認します 	酸素飽和度測定機器を装着します	
		気分が悪くなったりした場合はスタッフへお知らせください	
その他	ペースメーカーを入れてから、6週間がたっていることを確認します ペースメーカー手帳とカードの確認をします MRI撮影についての説明があります		検査終了後、結果の説明を行います 